

# Projet Campus Connecté

**Procédure de connexion au réseau campus  
connecté Pour les appareils Portable iOS**

Direction des Opérations  
Diffusion Restreinte



## Introduction

Le programme, qui fait partie des chantiers de mise en œuvre de la loi-cadre 51-17 sur la réforme du système d'éducation, de formation et de recherche scientifique, consiste à mettre à la disposition des étudiants, des cadres pédagogiques et administratifs une plateforme technologique performante via l'équipement des établissements et cités universitaires en réseau Internet haut débit (WIFI6).

Dans ce document nous allons vous expliquer comment se connecter au réseau Wifi Campus connecté dans vos établissements.

- Connexion depuis un appareil portable iOS (en accédant à la plateforme <https://entreprise-wifi.net>)

**Connexion à partir  
d'un téléphone  
portable iOS**

# Procédure d'authentification campus connectés

## Connexion à partir d'un téléphone portable IOS

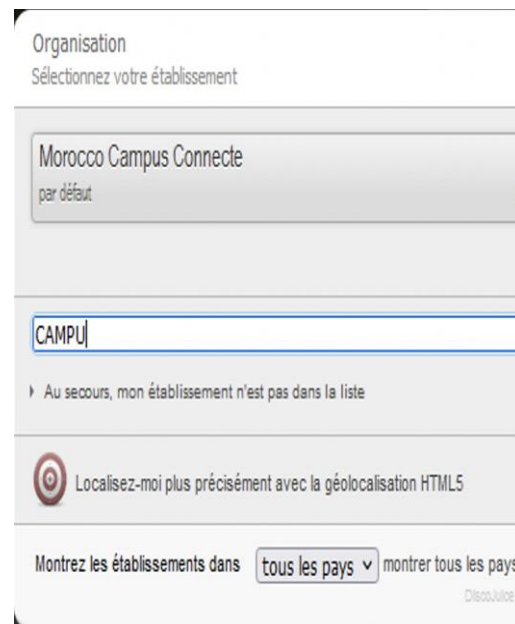
1. J'accède à l'interface web d'authentification <https://enterprise-wifi.net>
2. Je clique pour télécharger l'installateur



Connectez votre appareil à Enterprise Wi-Fi

Cliquer ici pour télécharger votre installateur Enterprise Wi-Fi

3. Je sélectionne campus connecté au niveau de la liste déroulante



4. Je sélectionne le type de connexion Apple iOS

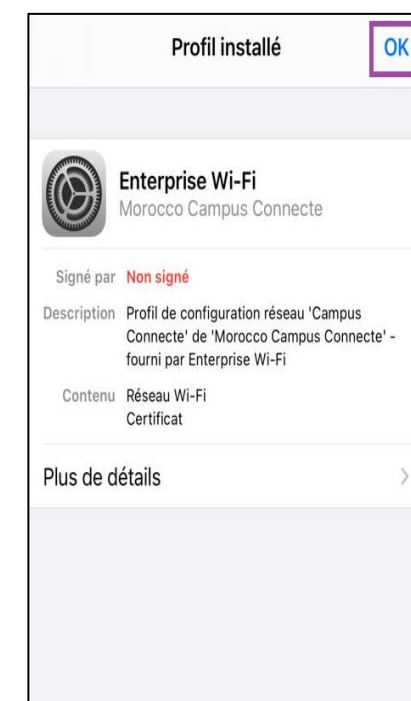
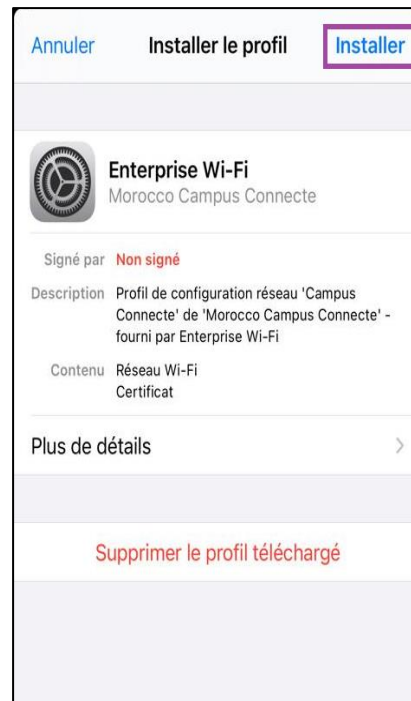
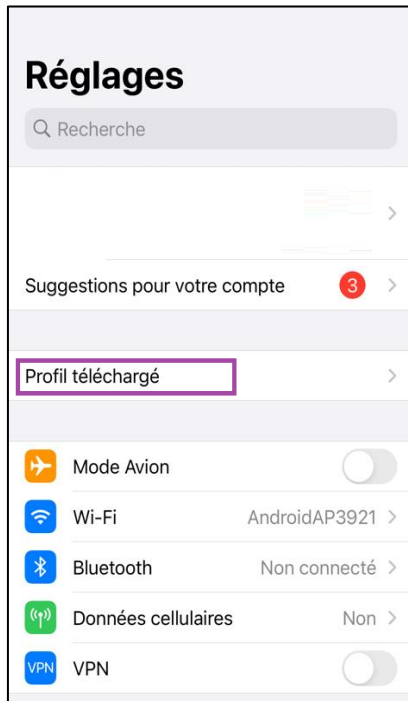


5. Je clique pour télécharger le fichier d'installation



## Connexion à partir d'un téléphone portable IOS

### 6. J'installe le profil de configuration au niveau des réglages de mon appareil mobile ios



# Comment se connecter au réseau campus connecté ?

## Connexion à partir d'un téléphone portable IOS

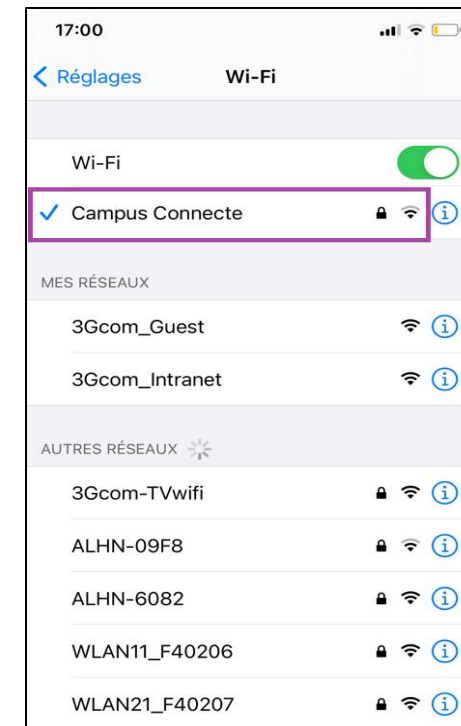
7. Les membres du personnel administratif et les enseignants-chercheurs doivent utiliser leur nom d'utilisateur et mot de passe, tels qu'illustrés sur la photo. Le nom d'utilisateur est de la forme [prénom.nom@univh2c.ma](mailto:prénom.nom@univh2c.ma), identique à celui utilisé pour la messagerie, de même que le mot de passe.

7. Les étudiants doivent utiliser leur nom d'utilisateur et mot de passe, tels qu'illustrés sur la photo. Le nom d'utilisateur est de la forme [prénom.nom-etu@univh2c.ma](mailto:prénom.nom-etu@univh2c.ma),



**Login :**  
[prenom.nom@univh2c.ma](mailto:prenom.nom@univh2c.ma)  
**(enseignants et administratifs)**  
**Ou**  
[prenom.nom-etu@univh2c.ma](mailto:prenom.nom-etu@univh2c.ma)  
**(étudiants)**

**Le mot de passe est celui de l'ENT**



22/10/2023



**inwi**  
**BUSINESS**